



GIGA X8

Vue d'ensemble technique

Avantages spécifiques

Procédé d'extraction pulsée (Pulse Extraction Process, P.E.P.®)	■
Système d'eau intelligent (Intelligent Water System, I.W.S.®)	■
Fonction Speed	■
Noms de produits personnalisables	■
Latte macchiato par simple pression d'une touche	2
Café au lait par simple pression d'une touche	2
Flat white par simple pression d'une touche	2
Cappuccino par simple pression d'une touche	2
Café en pot de qualité espresso	■
Nombre de spécialités programmables individuellement	32
Lait ou mousse de lait par alimentation en air à réglage électrique	■
JURA technologie mousse fine	■
Broyeur à disque en céramique réglable électriquement	2
Eau chaude optimisée (3 niveaux de température)	0,5 l / Min.
Grains à la carte	■
Affichage de la durée restante	■
Création de groupes de codes	■
Rinçage automatique du lait	■

Standards JURA

Chambre de percolation variable de 5 à 16 g	■
Système de prépercolation intelligent (I.P.B.A.S.®)	■
Préchauffage intelligent	■
Contrôle actif des grains	■
Mode d'économie d'énergie (Energy Save Mode, E.S.M.®)	■
Pompe à haut rendement, 15 bars	2
Système de chauffage du bloc thermique	2
Circuit de liquides	2
Contrôle du bac d'égouttage	■
Affichage du statut d'entretien	■
Programme intégré de rinçage, nettoyage et détartrage	■
Dureté de l'eau réglable	■
Une ou deux tasses de café en une seule percolation	■
Hygiène JURA : certifié TÜV	■
Cartouche filtrante CLARIS	CLARIS Pro Smart
Zero-Energy Switch ou interrupteur d'alimentation	■
Swiss made	■

Réglages et possibilités de programmation

Quantité d'eau pour le café programmable et réglable individuellement	■
Intensité du café programmable et réglable individuellement	10 niveaux
Température du lait programmable	10 niveaux
Température de la mousse de lait programmable	10 niveaux
Température de percolation programmable	3 niveaux
Quantité de lait programmable	■
Température de l'eau chaude réglable	3 niveaux
Quantité d'eau chaude programmable	■
Compteur quotidien réinitialisable individuellement	■
Heure d'allumage programmable	■
Heure d'extinction programmable	■
Nombre de préparations consultable pour chaque produit	■
Programme intégré de rinçage et de nettoyage du système de lait	■

Design et matériaux

Façade aluminium 3 mm Alu Frame Design®	■
Console centrale Piano Black	■
Visuel couleur à écran tactile	■
Eclairage de tasse ambré/blanc	■
Compartiment à poudre pour deuxième café moulu	■
Design sonore	■

Quelques chiffres

Ecoulement combiné réglable en hauteur (Lait/Café)	70 – 159 mm
Ecoulement d'eau chaude réglable en hauteur	69 – 165 mm
Contenance du réservoir d'eau	5 l
Récipient à marc de café (portions)	max. 40
Récipient à grains avec couvercle protecteur d'arôme	2 x 650 g
Longueur du câble	ca. 1,1 m
Tension	220 – 240 V~
Intensité du courant	10A
Puissance	2300 W
Puissance en mode veille	< 0,5 W
Poids	19 kg
Dimensions (l x h x p)	37 x 56,5 x 49,7 cm
Numéros d'article/coloris	15256 / Aluminium Chrome 15258 / Aluminium Noir

GIGA X8

Conçue pour de hautes performances



Avantages

- Visuel couleur à écran tactile 4,3 pouces
- 2 broyeurs professionnels de précision à disques céramiques avec fonction A.G.A.® (Automatic Grinder Adjustment)
- Fonction Speed grâce à l'ajout d'une dérivation d'eau chaude
- 2 blocs thermiques et 2 pompes

Accessoires recommandés

- Glass Cup Warmer
- Cool Control sans fil 1 litre
- Cool Control de base 1 litre
- Milk Cooler Piccolo
- Boîtier de paiement compact intelligent
- Set d'éjection de marc de café / évacuation de l'eau résiduelle
- Gamme de meubles Coffee to Go

Domaines d'utilisation

- Solutions d'étage
- Espaces de séminaires/ congrès
- Traiteurs
- Coffee to Go

Performance quotidienne maximale recommandée: 200 tasses

Avec la GIGA X8, JURA démontre toute la force d'innovation et le professionnalisme « made in Switzerland », jusque dans les moindres détails. Partout où l'on peut consommer jusqu'à 200 tasses par jour, elle séduit par sa qualité, sa fonctionnalité et sa fiabilité. Et comme elle excelle à tous les niveaux, elle s'impose comme une machine high-tech idéale pour les hôtels, les espaces de séminaires, les traiteurs ou les solutions de café à emporter.

Des technologies de pointe au service d'une dégustation parfaite

La nouvelle GIGA X8 a tout pour plaire : deux broyeurs de précision à disques céramiques assurent une mouture précise et régulière, année après année. Ce qui garantit cette performance ? Une grande innovation : le réajustement automatique à commande électronique ou A.G.A.® (Automatic Grinder Adjustment). Le procédé d'extraction pulsée (P.E.P.®) optimise le temps d'extraction pour les spécialités courtes tandis que CLARIS Pro Smart, combinée au système d'eau intelligent (I.W.S.®), fournit une qualité d'eau parfaite pour un goût authentique.

La GIGA X8 dispose en outre d'un écoulement combiné sophistiqué réglable en hauteur. Associé à la technologie mousse fine, il réussit à la perfection les spécialités tendance au lait et à la mousse de lait. Et la fonction Speed permet de préparer des spécialités de café en un temps record.

Nouvelle GIGA X8 : quand puissance rime avec optimisation de la qualité. Le visuel couleur à écran tactile 4,3 pouces haute résolution garantit une commande limpide et totalement intuitive.

Hygiène garantie certifiée TÜV

L'entretien de la nouvelle GIGA X8 est tout aussi simple, logique et intuitif que son utilisation. Les produits d'entretien JURA d'origine ainsi que les programmes intégrés de rinçage et de nettoyage garantissent une hygiène certifiée TÜV par simple pression d'une touche. Le nettoyage automatique du système de lait est, lui aussi, très sophistiqué. Entièrement automatique, il se lance en appuyant sur le visuel et garantit une propreté absolue avec le lait.










Aussi unique que vos désirs

Utilisée comme machine à café individuelle ou avec des appareils accessoires (chauffe-tasses, système de facturation, etc.), la GIGA X8 forme la base d'une solution café complète, idéale pour tous les domaines d'utilisation. Elle peut facilement s'adapter aux évolutions des besoins.



SWISS MADE

Temps de préparation

 2× Ristretto 35 s	 2× Espresso 53 s	 2× Café 58 s	 2× Cappuccino 1 min 15 s	 2× Café au lait 1 min 7 s
 2× Latte macchiato 1 min 26 s	 2× Flat White 1 min 26 s	 Eau chaude (200 ml) 27 s	 Petit pot de café (360 ml) 1 min 54 s	